

# Bezpieczeństwo Twojego dziecka



*Organizator*

**PUCHATEK**

*Patronat Honorowy*



*Partner*

Biuro Prewencji  
oraz Biuro Ruchu Drogowego  
Komendy Głównej Policji

# Wielka Przygoda

Zaczynając szkołę, dziecko wkracza w nowy i bardzo ważny etap w swoim życiu. To rozpoczęcie wielkiej przygody, która z jednej strony wiąże się ze zdobywaniem **nowych umiejętności**, a z drugiej oznacza stanie się członkiem grupy rówieśniczej, w której nawiązuje się nowe znajomości.


To także okres nabywania większej **samodzielności i odpowiedzialności** przez dziecko.




Dlatego powstała **Akademia Bezpiecznego Puchatka**, która uczy dzieci jak zadbać o **bezpieczeństwo** w nowych sytuacjach. Program organizowany jest od 12 lat.



# IDEA PROGRAMU



*W Szkole*



*Na drodze*



*W domu*



*W Internecie*





# Akademia Bezpiecznego Puchatka



## To ogólnopolski program, który jest:

- skierowany jest do uczniów I klas szkoły podstawowej,
- opracowany przez psychologów, metodyków i ekspertów od efektywnego uczenia się,
- zatwierdzony przez Policję,
- zakończony Ogólnopolskim Testem Bezpieczeństwa.

*Materiały edukacyjne są dostosowane do nauki w szkole i online.*



*Wy też możecie dołączyć do programu.*

# Rodzice!

*Porozmawiajcie ze swoim dzieckiem  
o niebezpiecznych sytuacjach  
i przygotujcie go na nie.  
Aby było Wam łatwiej oto kilka  
wskazówek i porad.*





# Bezpieczeństwo w szkole





# Bezpieczeństwo w szkole



PRZYGOTOWUJĄC DZIECI DO SZKOLNEJ RZECZYWISTOŚCI WARTO IM POWIEDZIEĆ:

- Dbaj o bezpieczeństwo swoje i kolegów.
- Nie należy biegać po korytarzach.
- Uważaj, korzystając z ostrych przedmiotów.
- Nikt nie może żądać od Ciebie pieniędzy.





# Bezpieczeństwo w szkole




DOBRCZE, GDY DZIECKO MA PRZY SOBIE:



• *drugie śniadanie*

• *numer telefonu do Rodzica lub Opiekuna*




• *“drobne sumy pieniędzy”*





# Bezpieczeństwo na drodze





# Bezpieczeństwo na drodze



PAMIĘTAJCIE, ŻE:



0


7

100

Do 7. roku życia dzieci muszą poruszać się po drodze z osobą dorosłą lub z dzieckiem, które ukończyło 10 lat.

Po ukończeniu 7. roku życia, dzieci stają się pełnoprawnymi uczestnikami ruchu drogowego.

**!** Omówcie z dzieckiem drogę do szkoły, zwracając uwagę na przejścia dla pieszych, czy zważenia na chodniku.



# Bezpieczeństwo na drodze



POWIEDZCIE DZIECKU, ŻE:


- będąc pieszym należy korzystać z chodnika, a idąc poboczem lub jezdnią, trzymać się lewej strony drogi



- należy korzystać z przejść dla pieszych,



- aby być widocznym na drodze należy zawsze nosić odblaski bez względu na porę dnia i miejsce.



# Bezpieczeństwo na drodze




PAMIĘTAJCIE, ŻE:


- dziecko powinno wysiadać z pojazdu od strony chodnika



- dziecko podróżuje w zapiętych pasach, a  $< 150$  cm wzrostu w foteliku bezpieczeństwa



- dzieci mające  $> 150$ cm wzrostu mogą siedzieć na przednim siedzeniu bez fotelika



# Bezpieczeństwo na drodze



KORZYSTAJĄC Z PUBLICZNYCH ŚRODKÓW TRANSPORTU PAMIĘTAJCIE:




- na przystanku trzeba stać spokojnie i nie podchodzić do krawędzi jezdni lub torów

- nie wolno wybiegać na jezdnię, zza autobusu lub tramwaju



- ostrożnie wsiadać i wysiadać z autobusu czy tramwaju



# Na rowerze



POWIEDZCIE DZIECKU ŻE:



- Rower powinien być wyposażony w odblaski, rowerzysta w kask i ochraniacze, a na przejściu dla pieszych należy zsiąść z roweru i przeprowadzić go przez jezdnię.



# Bezpieczeństwo w domu





# Bezpieczeństwo w domu



- Do 7. roku życia dziecko powinno przebywać cały czas pod opieką.
- Przekonajcie dziecko, aby stosowało zasadę ograniczonego zaufania.
- Pokażcie dziecku w domu przedmioty, które mogą być niebezpieczne.







# Numery alarmowe



112  
999  
998  
997

UDZIELENIE PIERWSZEJ POMOCY POTRZEBUJĄCEMU  
JEST NASZYM OBOWIĄZKIEM. DLATEGO POWINNIŚMY  
UCZYĆ DZIECI, JAK TO ROBIĆ:

- uczyć je udzielania pomocy,



- nauczyć je numerów alarmowych oraz korzystania z telefonu,



- wpajać schemat wzywania pomocy.





# Bezpieczeństwo w Internecie





# Bezpieczeństwo w Internecie



• Uświadomcie, że **nie każda informacja** znaleziona w Internecie jest prawdziwa.



• Przestrzegajcie przed **umawianiem się na spotkania z osobami** poznanymi w Internecie.



• Ustalcie wraz z dzieckiem, że powinno zawsze pytać rodzica o zgodę na **podanie swoich danych osobowych**.





# Bezpieczeństwo w Internecie



- Ustalcie, aby bez Waszej zgody nie pobierano na komputer żadnych plików.



- Kontrolujcie czas przebywania Waszego dziecka w Internecie.



- Kiedy dziecko natrafi na obraźliwe, bądź niebezpieczne strony, wykażcie się wyrozumiałością.



- Wpajajcie zasady dobrego zachowania w Internecie.



# Bezpieczeństwo dzieci jest najważniejsze.

---



*Dbajmy o nie wspólnie.*

*Organizator*

**PUCHATEK**

*Patronat Honorowy*



*Partner*

Biuro Prewencji  
oraz Biuro Ruchu Drogowego  
Komendy Głównej Policji